

## מחקר פקולטות יוקרתיות

שיעורי התלמידים שלמדו במכוני הכנה לפסיכומטרי

ינואר 2005



מידע שיווקי (סי.איי.)

מחקרי שוק • בקרת נקודות סכרה • מעון שיווקי

קידום. שולטים בפקולטות היוקרתיות



**קידום**  
לר.תצטיין

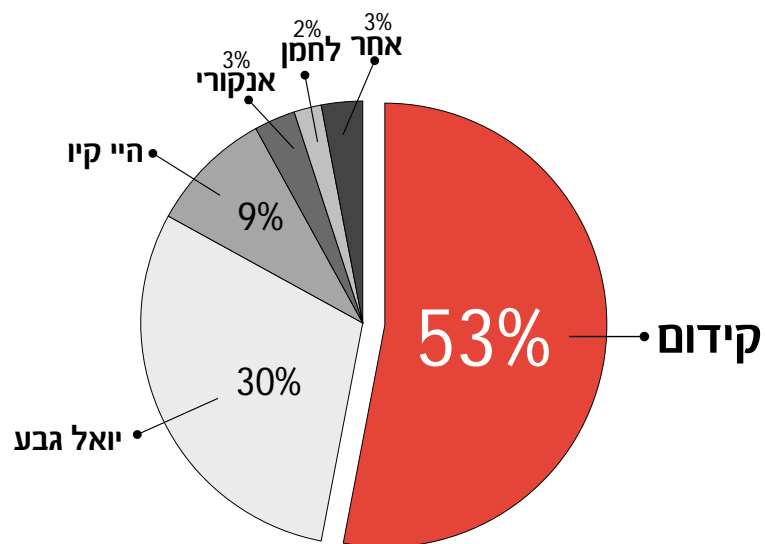
**1-800-80-2000**  
או 2280\* מכל טלפון

המחקר בוצע על-ידי מכון המחקר מידע שיווקי (סי. איי) במהלך החודשים נובמבר-דצמבר 2004.  
במסגרת המחקר נשאלו הסטודנטים בפקולטות היוקרתיות היכן הם למדו לפסיכומטרי.  
רואיינו 1,357 סטודנטים דוברי עברית שעשו קורס הכנה לפסיכומטרי. נבחנו הפקולטות: רפואה, משפטים, ביוטכנולוגיה, הנדסה ופסיכולוגיה באוניברסיטאות: תל-אביב, ירושלים, באר-שבע, חיפה והטכניון.  
טעות הדגימה המירבית לכלל המדגם - 3%.



מידע שיווקי (סי. איי)

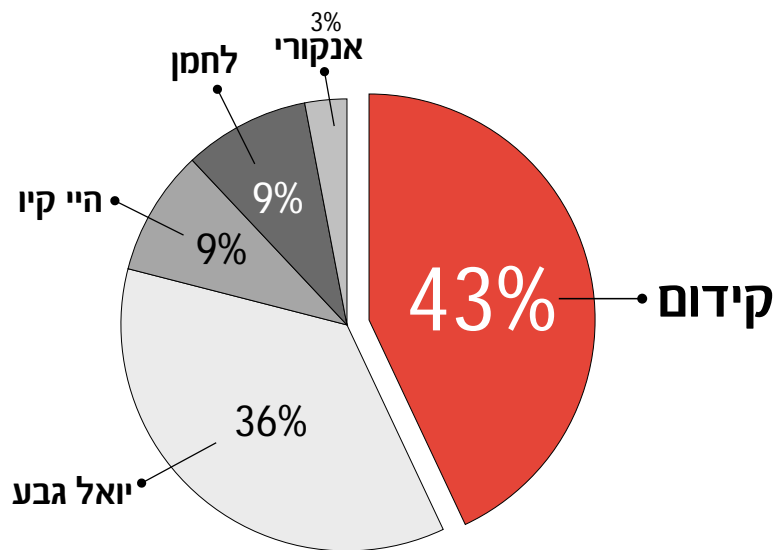
מחקרי שוק • בקרת נקודות מכירה • מעקב שיווקי



## אוניברסיטת תל אביב הפקולטה לרפואה

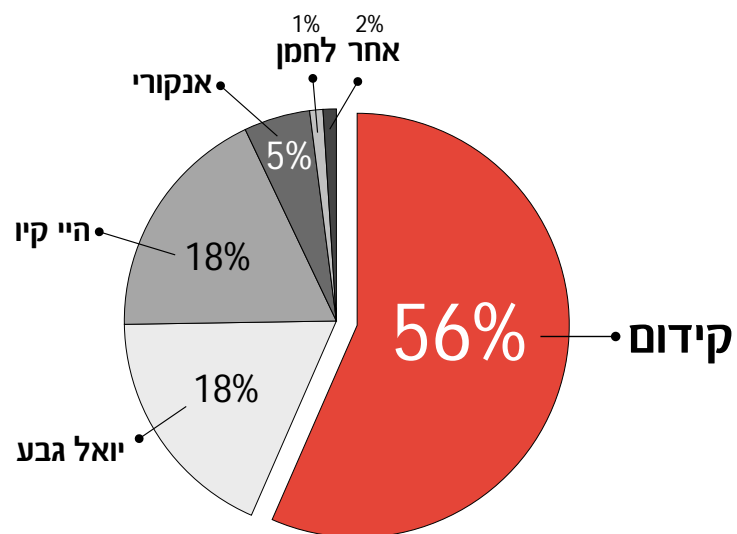


| סה"כ | שנה ג' | שנה ב' |          |
|------|--------|--------|----------|
| 53%  | 41%    | 66%    | קיודום   |
| 30%  | 36%    | 24%    | יואל גבע |
| 9%   | 12%    | 6%     | היי קיו  |
| 2%   | 2%     | 2%     | לחמן     |
| 3%   | 5%     | 0%     | אנקורי   |
| 3%   | 4%     | 2%     | אחר      |
| 100% | 100%   | 100%   | סה"כ     |



אוניברסיטת תל אביב  
 הפקולטה למשפטים (שנה א')

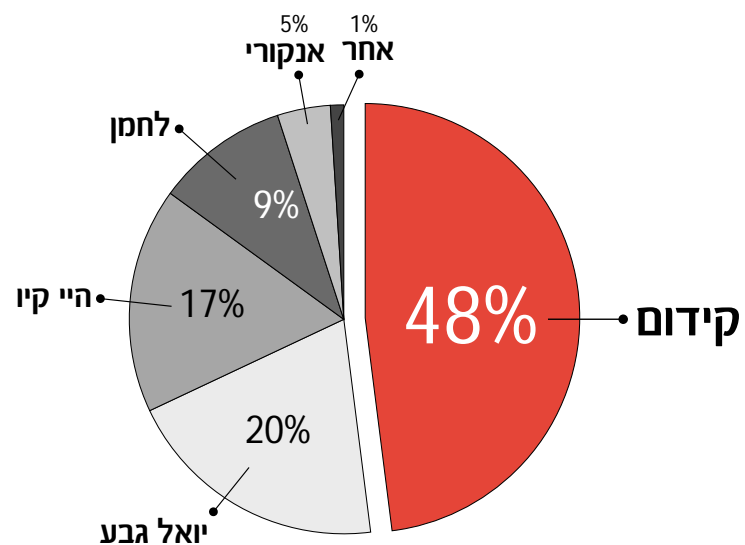




## האוניברסיטה העברית, ירושלים הפקולטה לרפואה



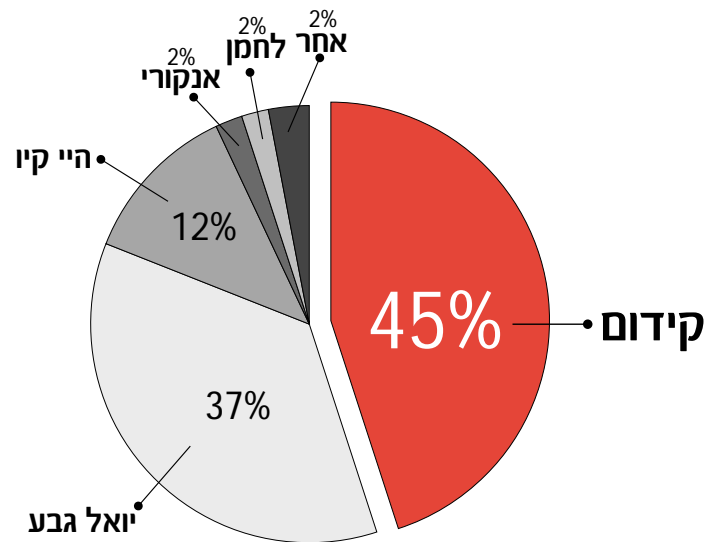
| סה"כ | שנה ג' | שנה ב' | שנה א' |          |
|------|--------|--------|--------|----------|
| 56%  | 64%    | 56%    | 53%    | קידום    |
| 18%  | 9%     | 16%    | 25%    | יואל גבע |
| 18%  | 23%    | 20%    | 15%    | היי קיו  |
| 5%   | 0%     | 8%     | 5%     | אנקורי   |
| 1%   | 0%     | 0%     | 2%     | לחמן     |
| 2%   | 4%     | 0%     | 0%     | אחר      |
| 100% | 100%   | 100%   | 100%   | סה"כ     |



## האוניברסיטה העברית, ירושלים הפקולטה למשפטים



| סה"כ | שנה ג' | שנה ב' | שנה א' |          |
|------|--------|--------|--------|----------|
| 48%  | 58%    | 41%    | 47%    | קידום    |
| 20%  | 11%    | 19%    | 22%    | יואל גבע |
| 17%  | 31%    | 19%    | 15%    | היי קיו  |
| 9%   | 0%     | 3%     | 13%    | לחמן     |
| 5%   | 0%     | 12%    | 3%     | אנקורי   |
| 1%   | 0%     | 6%     | 0%     | אחר      |
| 100% | 100%   | 100%   | 100%   | סה"כ     |



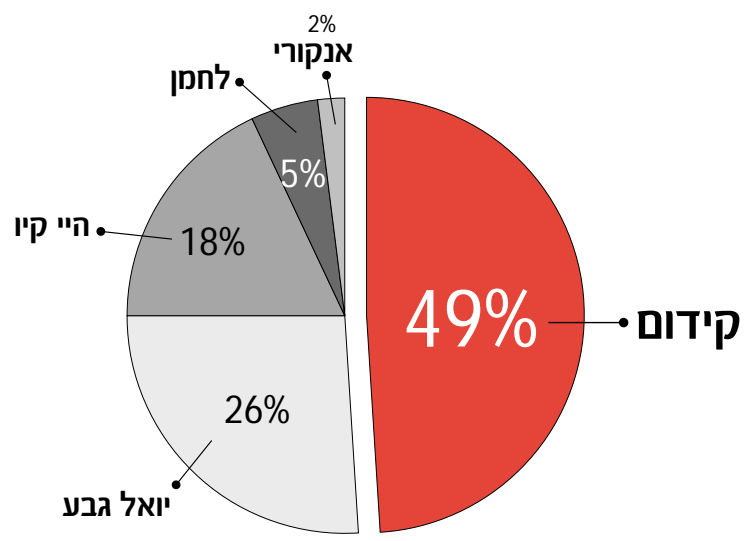
## אוניברסיטת בן-גוריון, באר-שבע הפקולטה לרפואה



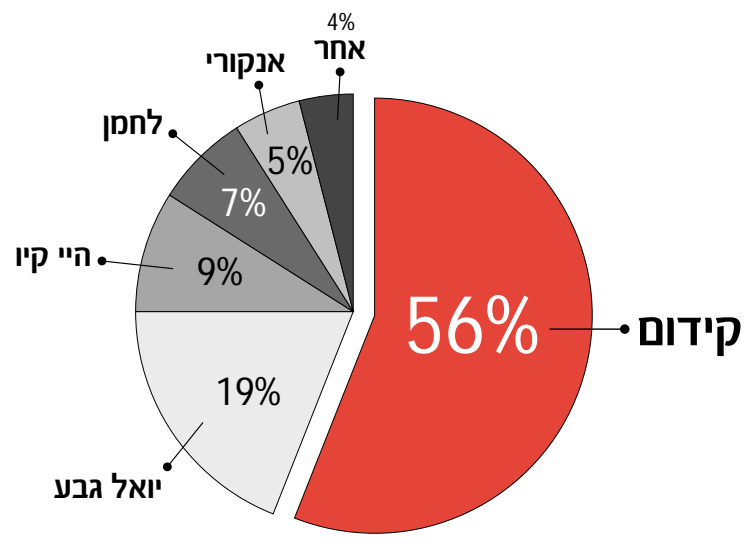
| סה"כ | שנה ג' | שנה ב' | שנה א' |          |
|------|--------|--------|--------|----------|
| 45%  | 49%    | 41%    | 44%    | קידום    |
| 37%  | 34%    | 38%    | 38%    | יואל גבע |
| 12%  | 13%    | 18%    | 8%     | היי קיו  |
| 2%   | 2%     | 0%     | 5%     | אנקורי   |
| 2%   | 0%     | 0%     | 5%     | לחמן     |
| 2%   | 2%     | 3%     | 0%     | אחר      |
| 100% | 100%   | 100%   | 100%   | סה"כ     |



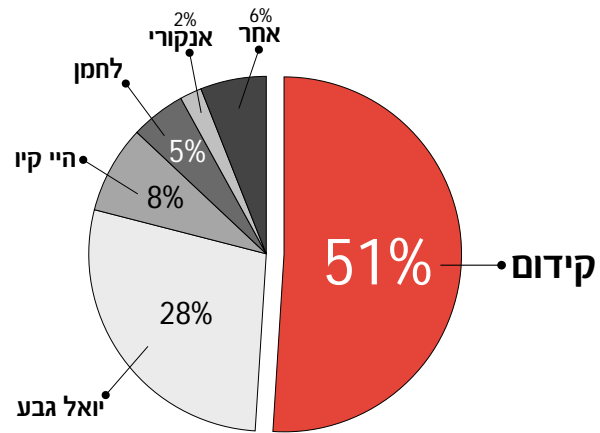
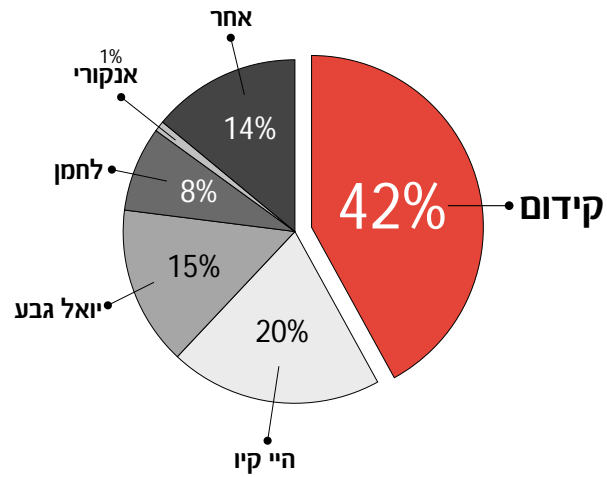
## אוניברסיטת בן-גוריון, באר-שבע הפקולטה להנדסה



## אוניברסיטת בן-גוריון, באר-שבע הפקולטה להנדסת חשמל (שנה ב')



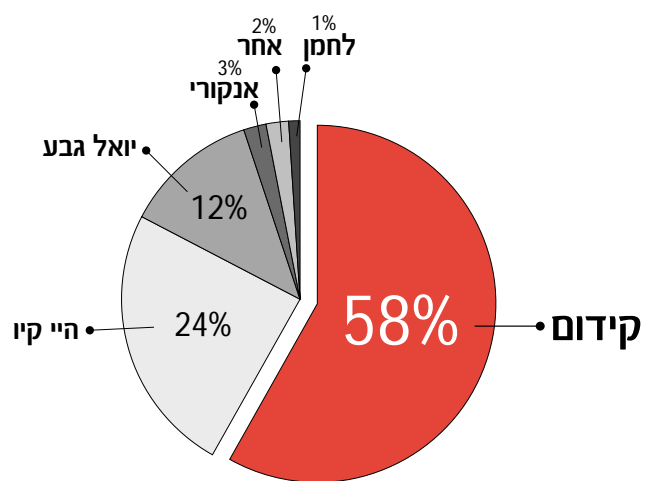
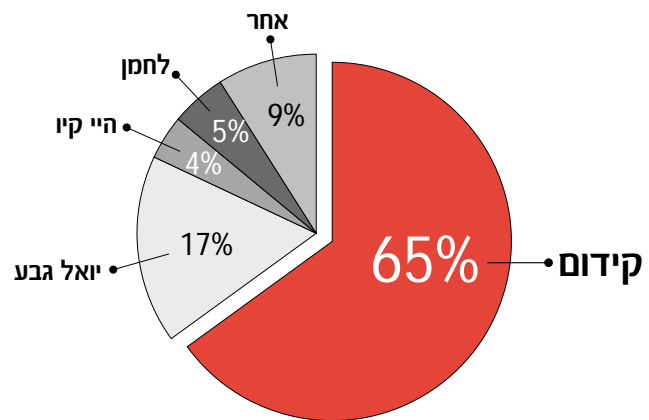
# אוניברסיטת חיפה הפקולטה לפסיכולוגיה



# אוניברסיטת חיפה הפקולטה למשפטים



| קטגוריה  | שנה א' | שנה ב' | סה"כ |
|----------|--------|--------|------|
| קידום    | 44%    | 61%    | 51%  |
| יואל גבע | 34%    | 18%    | 28%  |
| היי קיו  | 6%     | 12%    | 8%   |
| לחמן     | 6%     | 3%     | 5%   |
| אנקורי   | 4%     | 0%     | 2%   |
| אחר      | 6%     | 6%     | 6%   |
| סה"כ     | 100%   | 100%   | 100% |



| סה"כ | שנה ד' | שנה ב' | שנה א' | קטגוריה  |
|------|--------|--------|--------|----------|
| 58%  | 44%    | 55%    | 71%    | קידום    |
| 24%  | 40%    | 14%    | 20%    | היי קיו  |
| 12%  | 8%     | 22%    | 6%     | יואל גבע |
| 3%   | 0%     | 9%     | 0%     | אנקורי   |
| 2%   | 8%     | 0%     | 0%     | אחר      |
| 1%   | 0%     | 0%     | 3%     | לחמן     |
| 100% | 100%   | 100%   | 100%   | סה"כ     |

## הטכניון הפקולטה לביוטכנולוגיה (שנה ב')



## הטכניון הפקולטה לרפואה

